

Direttore del Percorso
Dott.ssa Chiara Noli

**PERCORSO di
DERMATOLOGIA VETERINARIA
CLINICA**



**TUTTO QUELLO CHE DEVI SAPERE
PER UNA CORRETTA DIAGNOSI E GESTIONE
DELLE MALATTIE DERMATOLOGICHE
DEL CANE E DEL GATTO**

FACULTY ed IMPEGNO ORARIO



Chiara NOLI

DVM, Dip ECVD, Medico Veterinario, Specialista Europeo in Dermatologia Veterinaria, Specialista in malattie dei piccoli animali

59 h :

- C. Noli



Natalia FANTON

DVM, Dip ECVD, Medico Veterinario, Specialista Europeo in Dermatologia Veterinaria

36 h

suddivise tra:

- N. Fanton

- I. Matricoti

- R. Sartori



Irina MATRICOTI

DVM, Specialista Europeo in Dermatologia Veterinaria - ECVD Residency, Medico Veterinario, Percorso triennale ESAVS in dermatologia

Roberta SARTORI

DVM, Specialista Europeo in Dermatologia Veterinaria - ECVD Residency, Medico Veterinario, Corso di Dermatologia ESAVS



STRUTTURA

95 h
ONLINE :



50 h 30'
Videolezioni



44 h 30'
Webinar live



- **CONOSCENZE TEORICHE**
- **STRUMENTI PRATICI
INDISPENSABILI**
per la diagnosi e la terapia
della maggior parte delle
malattie dermatologiche
- **CASI CLINICI**
un caso clinico per
ogni argomento

7 h Q&A

37 h 30'
CASI CLINICI



TEMPO DI STUDIO

7 SETTIMANE PER OGNI CORSO

VIDEO LEZIONI

da studiare nei **20 gg**
precedenti il webinar

disponibile h 24 su fad.faberformazione.it

WEBINAR LIVE

Segui nelle date ed orari indicati
per interagire con i relatori:

- **PONI I TUOI QUESITI**
- **PARTECIPA ATTIVAMENTE**
- **RISPONDI AI QUESITI**

30 gg

per continuare a studiare
con la formula Faber Formazione :

RIVEDI:

- * **VIDEOLEZIONI**
- * **REGISTRAZIONE
WEBINAR**

- **RIVEDI**
- **ELABORA**
- **APPRENDI**

disponibile h 24 su fad.faberformazione.it

Mercoledì

3 marzo 2021

20.30 - 21.30

Partecipa alla

PRESENTAZIONE del percorso

con la Dott.ssa **CHIARA NOLI**

**Prenotati entro
28 febbraio 21**

www.faberformecm.it

segreteria@faberformazione.it

  **329.67.81.833**

La partecipazione è gratuita e non comporta alcun impegno

CALENDARIO

Percorso Dermatologia Veterinaria Clinica

		inizio videolezioni	webinar live
Struttura e funzione, visita dermatologica, esami collaterali	1° corso	24 Apr 2021 sabato	16 Mag 2021 domenica
Malattie allergiche	2° corso	12 Set 2021 domenica	2 Ott 2021 sabato
Malattie infettive e parassitarie	3° corso	2 Gen 2022 domenica	22 Gen 2022 sabato
Malattie autoimmuni e immunomediate	4° corso	13 Mar 2022 domenica	2 Apr 2022 sabato
Malattie metaboliche, endocrine, genetiche e ambientali	5° corso	22 Mag 2022 domenica	12 Giu 2022 domenica
Malattie neoplastiche e dermatologia topografica	6° corso	11 Set 2022 domenica	15 Ott 2022 sabato
Approccio orientato al problema	7° corso	2 Gen 2023 lunedì	22 Gen 2023 domenica

RAZIONALE del PERCORSO

Il PERCORSO di DERMATOLOGIA VETERINARIA CLINICA del cane e del gatto si articola in sette corsi.

Ciascuno corso è dedicato ad un particolare argomento o aspetto di questa materia, che nell'insieme **coprono la maggior parte della casistica cutanea degli animali da compagnia.**

I singoli corsi sono costituiti da:

- **una serie di videolezioni** prodotte per fornire le **conoscenze teoriche** e gli **strumenti pratici indispensabili** per la **diagnosi** e la **terapia** della **maggior parte delle malattie dermatologiche dei carnivori domestici.** Ogni argomento sarà accompagnato da un **caso clinico** e da alcune **domande di autovalutazione.**
- **webinar live** con domande e risposte e con sessioni di esercitazioni su **casi clinici interattivi** sull'argomento trattato.

Il taglio delle relazioni e dei casi clinici è pratico e desidera **fornire strumenti che possano essere immediatamente utilizzati nella pratica ambulatoriale dei partecipanti.**

OBIETTIVI del PERCORSO

Il medico veterinario che avrà concluso il PERCORSO di DERMATOLOGIA VETERINARIA CLINICA

avrà acquisito le conoscenze fondamentali sulla struttura della cute e sull'eziopatogenesi della maggior parte delle malattie dermatologiche veterinarie,

conseguendo una dimestichezza nell'approccio corretto alla maggior parte dei pazienti dermatologici,

per potere, mediante l'utilizzo degli esami collaterali più indicati, ottenere la diagnosi, prescrivere la terapia più adatta e monitorarne gli effetti nel tempo.

DECIDI LA TUA FORMAZIONE

PROPEDEUTICITÀ

I discenti potranno seguire:

- tutto il percorso
- uno o più corsi

Chi non ha una preparazione di base in materia deve seguire il primo corso. E' consigliato per tutti seguire l'ultimo corso

QUALITÀ'DI STUDIO

ONLINE
COME IN AULA

Spessore scientifico
Relatori eminenti
più Interazione
più Attenzione
più Interventi

PIATTAFORMA ONLINE

MOODLE +
CISCO WEBEX

- Elevate prestazioni
- Facile utilizzo
- Profilo personale
- Area dedicata

TEMPO DI STUDIO

- Rivedi più volte e quante volte vuoi le registrazioni dei webinar e le videolezioni in un ampio arco di tempo
- Registrazioni brevi da 20 minuti circa e riportanti la durata
- Accesso alle videolezioni e alla registrazione del webinar h 24
- Potrai così gestire e organizzare il tuo tempo di studio

ASSISTENZA

- Utili Promemoria
- Formazione e prove pre-evento sull'uso della piattaforma
- Assistenza tecnica ed informatica real time; 7/7 gg ; h 8.00 - 22.00

VERSAMENTI


Qualunque tipo di iscrizione deciderai, potrai pagare sempre a rate e senza maggiorazioni

SCONTI

- Per i nuovi utenti iscritti al programma gratuito Boost Vet Value with Faber Formazione
- per chi ha già seguito
- per aziende e studi con iscrizioni multiple

ATTESTATI E CERTIFICATI

Frequenza del Percorso



Certificato degli apprendimenti

riportante :

- obiettivi
- argomenti di studio
- tipologia e qualità della formazione
- esito del percorso di apprendimento

Attestato di partecipazione

all'intero percorso, riportante :

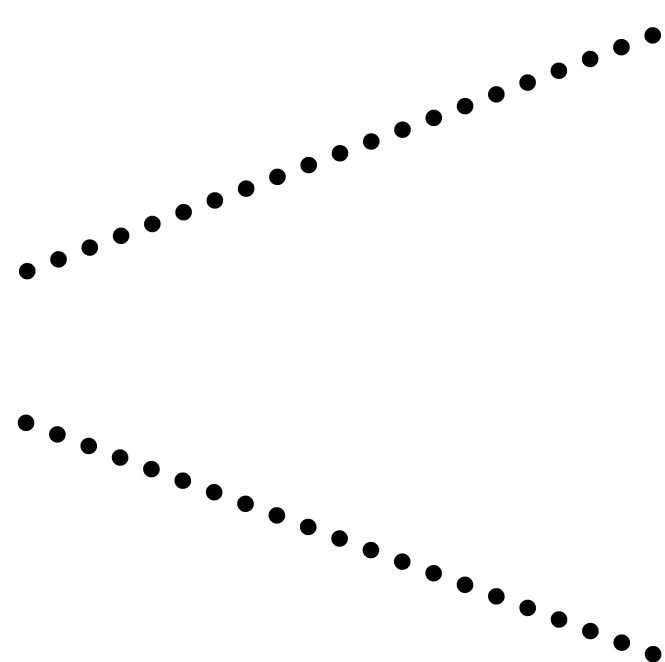
- la struttura del percorso

Certificato di frequenza

ai singoli corsi, riportante:

- il programma e la durata
- i minuti valorizzati nel sistema SPC in ragione della frequenza effettiva e per il tempo massimo della durata prevista

Frequenza del Singolo Corso



Attestato di partecipazione

Certificato di frequenza

riportante:

- il programma e la durata
- i minuti valorizzati nel sistema SPC in ragione della frequenza effettiva e per il tempo massimo della durata prevista

Condizioni per il rilascio degli attestati e certificati

- frequenza del 100% delle ore di ciascuno dei tre corsi mediante frequenza della live o delle registrazioni.
- test a doppio posizionamento in entrate ed in uscita per ciascuno dei tre corsi
- presentazione di un elaborato finale da consegnare al termine (valevole per il percorso)

PRIMO CORSO

STRUTTURA E FUNZIONE, VISITA DERMATOLOGICA, ESAMI COLLATERALI

PRESENTAZIONE

In questo corso vengono presentati utili nozioni riguardo a:

- struttura della **cute** e degli **annessi**, la loro funzione, il microbioma cutaneo
- come approcciare un **paziente dermatologico** e sapere riconoscere le **lesioni** primarie e secondarie
- come mettere in pratica gli **esami complementari ambulatoriali**, quali
la citologia,
la tricoscopia,
i prelievi per gli esami batteriologici e micologici,
lo scotch test,
le biopsie cutanee.

OBIETTIVI

- Acquisire conoscenze di base propedeutiche alla trattazione delle malattie dermatologiche su
 - struttura della cute e degli annessi e la loro funzione
 - microbioma cutaneo;
- Saper ottenere una anamnesi completa dai propriari dei pazienti, fondamentale per il conseguimento della diagnosi;
- Condurre una visita dermatologica accurata;
- Riconoscere le lesioni cutanee primarie e secondarie e il loro significato nella patogenesi delle malattie;
- Imparare le indicazioni, i materiali e le modalità di prelievo e di valutazione dei campioni dei principali esami collaterali eseguibili in ambulatorio usati in dermatologia.

PRIMO CORSO

Struttura e funzione, visita dermatologica, esami collaterali

VIDEOLEZIONI

Docente: **Chiara Noli**

- Struttura e funzione della cute e degli annessi
- Microbioma
- La visita dermatologia: anamnesi, esame clinico, lesioni cutanee
- Strumenti e tecniche di base per gli esami complementari in dermatologia
- La biopsia cutanea: indicazioni, materiali e metodiche
- Introduzione alla citologia in dermatologia: materiali, metodiche e reperti di normalità
- L'esame tricoscopico: materiali, metodiche e reperti di normalità
- Compliance

WEBINAR LIVE

9.00 - 10.00 **C. Noli**

Sessione Q&A

10.00 - 11.30 **C. Noli**

Discussione di casi clinici interattivi

Casi clinici interattivi discussi secondo lo schema classico di: segnalamento, anamnesi remota/recente/dermatologica/farmacologica, presentazine clinica, lista di problemi e lista di diagnosi differenziali, esami collaterali e loro risultati, diagnosi, terapia e follow up.

inizio

sabato

24 04 21

Durata

5 h 30'

hai 20 gg
per ultimare lo
studio delle
videolezioni
prima del
webinar

Rivedi
videolezioni e
registrazione
webinar per
30 gg dopo il
webinar

domenica

16 05 21

Durata

2 h 30'

SECONDO CORSO

MALATTIE ALLERGICHE

PRESENTAZIONE

In questo corso si tratteranno:

- le **malattie cutanee allergiche a 360°**, dalla patogenesi della dermatite atopica alle manifestazioni cliniche di allergia nel cane e nel gatto
- come approcciare l'**animale con prurito**
- come scegliere una **dieta ipoallergenica** o un **test allergologico**
- come trattare l'animale allergico, con **terapie** topiche, sistemiche e immunoterapia allergene-specifica

OBIETTIVI

- Acquisire conoscenze di base sulla patogenesi delle principali malattie allergiche, utili per il loro riconoscimento, diagnosi e terapia;
- Riconoscere i segni clinici delle malattie allergiche del cane e del gatto;
- Condurre un iter diagnostico corretto e sistematico per l'ottenimento della diagnosi;
- Saper scegliere la dieta ipoallergenica più adatta;
- Valutare l'opportunità di consigliare un test allergologico;
- Formulare un piano terapeutico reattivo e proattivo su misura per un determinato paziente allergico e il suo proprietario.

SECONDO CORSO

Malattie allergiche

VIDEOLEZIONI

Docente: **C. Noli**

- Patogenesi delle malattie allergiche
- Presentazione clinica delle malattie allergiche nel cane e nel gatto e approccio diagnostico
- Diagnosi dell'allergia alimentare: come orientarsi fra diete e test sierologici
- Test allergologici e iposensibilizzazione per la dermatite atopica
- Terapia sintomatica del prurito nel cane e nel gatto
- Terapia topica in corso di allergia
- Otitis

WEBINAR LIVE

9.00 - 10.00 **C. Noli**

Sessione Q&A

10.00 - 17.45 **R. Sartori; I. Matricoti**

Discussione di casi clinici interattivi

Casi clinici interattivi discussi secondo lo schema classico di: segnalamento, anamnesi remota/recente/dermatologica/farmacologica, presentazine clinica, lista di problemi e lista di diagnosi differenziali, esami collaterali e loro risultati, diagnosi, terapia e follow up.

inizio
domenica
12 09 21

Durata
7 h 30'

hai 20 gg
per ultimare lo
studio delle
videolezioni
prima del
webinar

Potrai
rivedere
videolezioni e
registrazione
webinar per
30 gg dopo il
webinar

sabato
02 10 21

Durata
7 h

Pause :

11.00-11.20

13.20-14.30

16.30-16.45

TERZO CORSO

MALATTIE INFETTIVE E PARASSITARIE

PRESENTAZIONE

Questo corso verterà

- sulle **malattie infettive cutanee**, quali le piodermiti, le infezioni virali e le micosi, inclusa la dermatite da Malassezia
- sulle **infestazioni parassitarie**, quali la demodicosi, l'allergia alle pulci, la leishmaniosi e le altre parassitosi cutanee

Per ciascuna malattia verranno descritte

l'eziopatogenesi, il quadro clinico, le eventuali malattie predisponenti, le modalità diagnostiche e le terapie più aggiornate, nel rispetto delle linee guida su una prescrizione razionale dei farmaci antimicrobici.

OBIETTIVI

- Acquisire conoscenze di base riguardo alla eziopatogenesi delle principali malattie infettive e parassitarie, utili per il loro riconoscimento, diagnosi e trattamento;
- Saprà riconoscere i segni clinici delle malattie infettive e parassitarie del cane e del gatto;
- Sarà in grado di condurre un iter diagnostico corretto e sistematico per l'ottenimento della diagnosi;
- Saprà scegliere il trattamento più corretto nell'ottica di evitare lo sviluppo di resistenza antimicrobica da parte dei microrganismi patogeni;
- Sarà inoltre in grado di proporre piani di profilassi ambientale ove necessario e di monitoraggio delle terapie, anche sul lungo periodo.

TERZO CORSO

Malattie infettive e parassitarie

VIDEOLEZIONI

Docente: **C. Noli**

- Piodermite
- Dermatite da Malassezia
- Dermatofitosi
- Micosi profonde
- Pulci biologia, allergia e profilassi
- Malattie virali
- Demodicosi
- Altri parassiti
- Leishmaniosi
- Micobatteri e altre infezioni batteriche atipiche

WEBINAR LIVE

9.00 - 10.00 **C. Noli**

Sessione Q&A

10.00 - 17.45 **R. Sartori; N. Fanton**

Discussione di casi clinici interattivi

Casi clinici interattivi discussi secondo lo schema classico di: segnalamento, anamnesi remota/recente/dermatologica/farmacologica, presentazine clinica, lista di problemi e lista di diagnosi differenziali, esami collaterali e loro risultati, diagnosi, terapia e follow up.

inizio
domenica
02 01 22

Durata
7 h 30'

hai 20 gg
per ultimare lo
studio delle
videolezioni
prima del
webinar

Potrai
rivedere
videolezioni e
registrazione
webinar per
30 gg dopo il
webinar

sabato
22 01 22

Durata
7 h

Pause :

11.00-11.20

13.20-14.30

16.30-16.45

QUARTO CORSO

MALATTIE AUTOIMMUNI ED IMMUNOMEDIATE

PRESENTAZIONE

In questo corso verranno

- descritte, dalla **patogenesi** alla **descrizione clinica** e alla **diagnosi**, le malattie cutanee autoimmuni,
 - dalle più frequenti, quali le malattie del gruppo del penfigo e quelle del gruppo del lupus,
 - alle meno frequenti, quali le malattie vescicolose della giunzione dermoepidermica.
- discussi i disturbi cutanei immunomediati del **derma**, degli **annessi**, dei **vasi** e della **pigmentazione**.

Al termine della sessione ci sarà un'**ampia trattazione** delle **diverse modalità terapeutiche** per questi disturbi, con indicazioni sulla **scelta della molecola**, della **dose** e della **durata della terapia**.

OBIETTIVI

Alla fine del corso il veterinario:

- avrà acquisito conoscenze di base riguardo alla patogenesi delle principali malattie autoimmuni e immunomEDIATE, utili per il loro riconoscimento, diagnosi e trattamento;
- saprà riconoscere i segni clinici delle malattie autoimmuni e immunomEDIATE del cane e del gatto;
- sarà in grado di condurre un iter diagnostico corretto e sistematico per l'ottenimento della diagnosi;
- saprà prescrivere la terapia più adatta al caso e formulare un piano di monitoraggio della stessa anche a lungo termine.

QUARTO CORSO

Malattie autoimmuni ed immunomediate

VIDEOLEZIONI

Docente: **C. Noli**

- Penfigo
- Lupus
- Malattie della giunzione dermo-epidermica
- Vascolite e dermatomiosite
- Malattie della pigmentazione
- Malattie immunomediate del derma
- Malattie immunomediate degli annessi
- Reazioni da farmaco
- Terapie delle malattie autoimmuni e immunomediate inclusa la ciclosporina

WEBINAR LIVE

9.00 - 10.00 **C. Noli**

Sessione Q&A

10.00 - 17.45 **I. Matricoti; N. Fanton**

Discussione di casi clinici interattivi

Casi clinici interattivi discussi secondo lo schema classico di: segnalamento, anamnesi remota/recente/dermatologica/farmacologica, presentazine clinica, lista di problemi e lista di diagnosi differenziali, esami collaterali e loro risultati, diagnosi, terapia e follow up.

inizio

domenica

13 03 22

Durata

7 h 30'

hai 20 gg
per ultimare lo
studio delle
videolezioni
prima del
webinar

Potrai

rivedere

videolezioni e
registrazione
webinar per
30 gg dopo il
webinar

sabato

02 04 22

Durata

7 h

Pause :

11.00-11.20

13.20-14.30

16.30-16.45

QUINTO CORSO

MALATTIE METABOLICHE, ENDOCRINE, GENETICHE ED AMBIENTALI

PRESENTAZIONE

In questo corso sono raccolte le principali **malattie metaboliche, endocrine, genetiche e ambientali.**

Verranno trattate,

dalla patogenesi alla presentazione clinica, dalla diagnosi alla terapia,

malattie quali l'iperglicocotricismo, l'ipotiroidismo, il nanismo ipofisario, i disturbi delle gonadi e altre malattie caratterizzate da alopecia simmetrica non infiammatoria, come anche la necrosi metabolica dell'epidermide, le dermatiti zincoresponsive, le reazioni da farmaco e una selezione di malattie genetiche cutanee del cane e del gatto.

Terminerà il corso la trattazione delle dermatiti solari.

OBIETTIVI

- Acquisire le conoscenze di base riguardo alla patogenesi delle principali malattie endocrine e metaboliche, utili per il loro riconoscimento, diagnosi e trattamento;
- Saprà
riconoscere i segni clinici delle malattie endocrine e metaboliche del cane e del gatto,
condurre un iter diagnostico corretto e sistematico per l'ottenimento della diagnosi,
prescrivere la terapia corretta e formulare un piano di monitoraggio a lungo termine;
- Sarà inoltre in grado di differenziare le malattie endocrine dalle alopecie diffuse non endocrine e sarà in grado di diagnosticare ciascuna di queste ultime e proporre la terapia più corretta a seconda del caso;
- Sarà in grado di riconoscere i segni clinici delle reazioni da farmaco, delle dermatiti zinco-responsive, delle malattie genetiche delle reazioni attiniche, condurre un iter diagnostico corretto e sistematico per l'ottenimento della diagnosi, e, ove possibile, prescrivere la terapia più adeguata.

QUINTO CORSO

Malattie metaboliche, endocrine, genetiche ed ambientali

VIDEOLEZIONI

Docente: **C. Noli**

- L'esame tricoscopico: aspetti patologici
- Iperglucocorticismo (Cushing)
- Ipotiroidismo
- Nanismo ipofisario
- Tumori delle gonadi
- Necrosi metabolica dell'epidermide
- Dermatiti zinco-responsive
- Malattie con alopecia non infiammatoria non endocrina nel cane
- Malattie genetiche del gatto
- Malattie genetiche del cane
- Malattie paraneoplastiche
- Dermatiti solari

WEBINAR LIVE

9.00 - 10.00 C. Noli

Sessione Q&A

10.00 - 17.45 R. Sartori; N. Fanton

Discussione di casi clinici interattivi

Casi clinici interattivi discussi secondo lo schema classico di: segnalamento, anamnesi remota/recente/dermatologica/farmacologica, presentazine clinica, lista di problemi e lista di diagnosi differenziali, esami collaterali e loro risultati, diagnosi, terapia e follow up.

inizio

domenica

22 05 22

Durata

7 h 30'

hai 20 gg
per ultimare lo
studio delle
videolezioni
prima del
webinar

Potrai
rivedere
videolezioni e
registrazione
webinar per
30 gg dopo il
webinar

Domenica

12 06 22

Durata

7 h

Pause :

11.00-11.20

13.20-14.30

16.30-16.45

SESTO CORSO

MALATTIE NEOPLASTICHE E DERMATOLOGIA TOPOGRAFICA

PRESENTAZIONE

In questo seminario dedicato alla **trattazione sistematica delle malattie cutanee**

- verranno descritte le principali malattie nodulari infiammatorie e neoplastiche,
- verrà illustrato come differenziarle, diagnosticarle e trattarle.

Malattie quali l'istiocitosi e il linfoma epiteliotropo verranno trattate nel dettaglio.

A seguire, alcune relazioni di dermatologia topografica illustreranno le principali malattie dell'orecchio esterno (otiti), del padiglione, della bocca, del naso, delle unghie e della zona perianale.

OBIETTIVI

Alla fine del corso il veterinario:

- avrà acquisito conoscenze di base riguardo alla patogenesi dell'istiocitosi reattiva e del linfoma epiteliotropo, utili per il loro riconoscimento, diagnosi e trattamento;
- saprà riconoscere i segni clinici delle malattie nodulari del cane e del gatto, condurre un iter diagnostico corretto e sistematico per l'ottenimento della diagnosi e prescrivere una terapia, ove indicato;
- avrà imparato le varie possibili malattie che colpiscono alcune zone particolari, quali la bocca, le unghie, la zona perianale, il naso e i padiglioni;
- avrà imparato quali sono i fattori che determinano lo sviluppo dell'otite, per una loro identificazione e rimozione, fondamentale per il successo della terapia, e saprà identificare i principali agenti patogeni delle otiti e come trattarli, come approcciare e trattare un'otite acuta lieve e una recidivante cronica grave o end-stage.

SESTO CORSO

Malattie neoplastiche e dermatologia topografica

VIDEOLEZIONI

Docente: **C. Noli**

- Noduli non neoplastici
- Malattie istiocitarie
- Linfoma epiteliotropo
- Citologia nelle lesioni nodulari
- Malattie delle unghie
- Malattie della zona perianale
- Malattie con coinvolgimento orale
- Malattie dei padiglioni
- Malattie del naso

WEBINAR LIVE

9.00 - 10.00 C. Noli

Sessione Q&A

10.00 - 17.45 R. Sartori; I. Matricoti

Discussione di casi clinici interattivi

Casi clinici interattivi discussi secondo lo schema classico di: segnalamento, anamnesi remota/recente/dermatologica/farmacologica, presentazine clinica, lista di problemi e lista di diagnosi differenziali, esami collaterali e loro risultati, diagnosi, terapia e follow up.

inizio

domenica

11 09 22

Durata

7 h 30'

hai 20 gg
per ultimare lo
studio delle
videolezioni
prima del
webinar

Potrai
rivedere
videolezioni e
registrazione
webinar per
30 gg dopo il
webinar

sabato

15 10 22

Durata

7 h

Pause :

11.00-11.20

13.20-14.30

16.30-16.45

SETTIMO CORSO

APPROCCIO ORIENTATO AL PROBLEMA

PRESENTAZIONE

L'ultimo corso del percorso vuole tirare le somme di tutte le conoscenze sinora acquisite e propone un approccio orientato al segno clinico.

Sulla scorta della conoscenza delle singole malattie dermatologiche trattate in precedenza, questo seminario vuole **fornire gli strumenti adeguati per ottenere una diagnosi corretta valutando i segni clinici presentati dai pazienti portati alla visita.**

Si illustrerà dunque come arrivare alla diagnosi mediante l'analisi delle informazioni ottenute con il segnalamento, l'anamnesi, la visita clinica e l'esito degli esami collaterali, in pazienti con alcuni segni clinici tipici, quali papule/pustole/croste, erosioni/ulcere, prurito, alopecia focale o diffusa, seborrea e noduli.

OBIETTIVI

Alla fine del corso, per ciascun segno clinico trattato, il veterinario saprà raccogliere indizi dal segnalamento, dall'anamnesi, dalla visita clinica e degli esami collaterali atti a portarlo alla diagnosi corretta, con un approccio sistematico al paziente dermatologico per una maggiore efficacia diagnostica e conseguente successo terapeutico.

SETTIMO CORSO

Approccio orientato al problema

VIDEOLEZIONI

Docente: **C. Noli**

- Papule, pustole e croste
- Erosioni e ulcere
- Prurito
- Alopecia focale
- Alopecia diffusa
- Malattie esfoliative
- Noduli

WEBINAR LIVE

9.00 - 10.00 C. Noli

Sessione Q&A

10.00 - 17.45 N. Fanton; I. Matricoti

Discussione di casi clinici interattivi

Casi clinici interattivi discussi secondo lo schema classico di: segnalamento, anamnesi remota/recente/dermatologica/farmacologica, presentazine clinica, lista di problemi e lista di diagnosi differenziali, esami collaterali e loro risultati, diagnosi, terapia e follow up.

inizio

lunedì

02 01 23

Durata

7 h 30

hai 20 gg
per ultimare lo
studio delle
videolezioni
prima del
webinar

Potrai
rivedere
videolezioni e
registrazione
webinar per
30 gg dopo il
webinar

domenica

22 01 23

Durata

7 h

Pause :

11.00-11.20

13.20-14.30

16.30-16.45

ISCRIZIONE AL PERCORSO - 95 h

ENTRO
10 03 2021

DA
11 03 2021

€ 2.496,00

€ 2.817,00 *

21 rate

20 rate

€ 2.446,00

sconto 2 %

€ 2.811,00

sconto 2 %
sul primo corso

€ 2.346,00

sconto 6 %

€ 2.801,00

sconto 6 % anche
sul primo corso

iscrizione
contemporanea
a tutti i corsi

iscrizione
progressiva
ai singoli corsi

321,00

in meno
entro il
10 03 21

iva
inclusa

[vedi rateizzazione >>](#)

ISCRIZIONE AI SINGOLI CORSI

	Entro il	Dal
	10 03 21	11 03 21
I	€ 249,00	€ 268,00
	31 05 21	01 06 21
II	€ 452,00	€ 487,00
	30 09 21	01 10 21
III	€ 452,00	€ 487,00
	07 12 21	08 12 21
IV	€ 452,00	€ 487,00
	10 02 22	11 02 22
V	€ 452,00	€ 487,00
	31 05 22	01 06 22
VI	€ 452,00	€ 487,00
	30 09 22	01 10 22
VII	€ 452,00	€ 487,00

iva
inclusa

Versi
a rate

vedi
sconto
2%

vedi
sconto
6%

RATEIZZAZIONE QUOTA PERCORSO PER ISCRIZIONI ENTRO IL 10 03 21

Rateizzazione BREVE

- € 319,00 all'iscrizione
- 7 rate da € 311,00 entro il giorno 5 dei seguenti mesi:
mag/ago/nov 21 e feb/mag/ago/nov 22

Rateizzazione LUNGA

- € 136,00 all'iscrizione
- 20 rate da € 118,00 entro il giorno 5 dei seguenti mesi:
apr/mag/giu/lug/ago/set/ott/nov/dic 2021
gen/feb/mar/apr/mag/giu/lug/ago/set/ott/nov 2022

Quota
€ 2.496,00

Rateizzazione BREVE

- € 319,00 all'iscrizione
- 6 rate da € 311,00 entro il giorno 5 del mese dei seguenti:
mag/ago/nov 21 e feb/mag/ago 22
- 1 rata da € 261,00 entro il 05 novembre 22

Rateizzazione LUNGA

- € 161,00 all'iscrizione
- 1 rata da 161,00 entro 5 aprile 2021
- 18 rate da € 118,00 entro il giorno 5 dei seguenti mesi:
mag/giu/lug/ago/set/ott/nov/dic 2021
gen/feb/mar/apr/mag/giu/lug/ago/set/ott 2022

Quota
sconto 2%
€ 2.446,00

Rateizzazione BREVE

- € 319,00 all'iscrizione
- 6 rate da € 311,00 entro il giorno 5 del mese dei seguenti:
mag/ago/nov 21 e feb/mag/ago 22
- 1 rata da € 161,00 entro il 05 novembre 22

Rateizzazione LUNGA

- € 170,00 all'iscrizione
- 1 rata da 170,00 entro 5 aprile 2021
- 17 rate da € 118,00 entro il giorno 5 dei seguenti mesi:
mag/giu/lug/ago/set/ott/nov/dic 2021
gen/feb/mar/apr/mag/giu/lug/ago/set 2022

Quota
sconto 6%
€ 2.346,00

QUOTA DI PARTECIPAZIONE

sconto

2 %

Con iscrizione al programma gratuito Boost Vet Value with Faber Formazione. Link di iscrizione dalla pagina del Percorso di dermatologia o dei singoli corsi

Se hai già frequentato un corso Faber Formazione. ad esclusione dei "Casi Clinici di Nutrizione e Dietetica" e dei corsi inseriti nel programma "Boost vet value with Faber Formazione"


sconto

6 %



Per gli ambulatori, le cliniche e le aziende che procedono ad iscrizioni multiple sono previsti ulteriori agevolazioni che si applicheranno sull'imponibile e al netto di eventuali sconti. Per il preventivo contattare la segreteria.


Il versamento delle quote di partecipazione può essere sempre rateizzato. Due modalità: una con un numero inferiore di rate ed una con un numero superiore. Decidi tu la più comoda.



* Dall' 11 03 21 potrai seguire il percorso, iscrivendoti ai singoli corsi step by step. Potrai usufruire delle quote agevolate per l'iscrizione se ti iscrivi a ciascun corso entro la scadenza delle offerte a tempo dei singoli corsi. Info complete su www.faberformecm.it

MODALITA' DI ISCRIZIONE

L'iscrizione va fatta online accedendo al sito Faber Formazione www.faberformecm.it e compilando il modulo nella pagina del Percorso o del Corso



Il numero di posti è limitato.
Iscrizioni aperte sino ad esaurimento posti.
L'iscrizione si perfeziona con il versamento della quota di partecipazione o della rata prevista a tale finalità

Il versamento della quota di partecipazione può essere effettuato tramite bonifico entro 3 gg dall'invio del modulo



Intestato a Faber Formazione srl

IBAN: IT43 H076 0114 9000 0103 0501 082

Causale: Percorso Dermatologia + cognome iscritto



Per ogni informazione puoi contattarci su

  329.67.81.833

segreteria@faberformazione.it

VALORIZZAZIONE nel SISTEMA SPC

La frequenza per intero delle ore di formazione previste sarà valorizzata nel sistema SPC in ragione di

Corsi

Struttura e funzione, visita dermatologica, esami collaterali	8 h
Malattie allergiche	14 h 30
Malattie infettive e parassitarie	14 h 30
Malattie autoimmuni e immunomediate	14 h 30
Malattie neoplastiche e dermatologia topografica	14 h 30
Malattie metaboliche, endocrine, genetiche e ambientali	14 h 30
Approccio orientato al problema	14 h 30
<hr/>	
Percorso pratico di dermatologia veterinaria	95 h



FACULTY

Direttore del Percorso

Dott.ssa Chiara NOLI

Laureata all'Università di Milano nel 1990, è specialista in Malattie dei Piccoli Animali dal 1995. Dal 1992 al 1995 ha frequentato il corso di specializzazione in dermatologia veterinaria presso l'Università di Utrecht, Paesi Bassi, e in dermatopatologia presso l'Università di Berna, Svizzera. Nel 1996 è stata la prima italiana a conseguire il Diploma del College Europeo di Dermatologia Veterinaria (Dip ECVD). È stata la prima Presidente della Società Italiana di Dermatologia Veterinaria (SIDEV), membro del Consiglio Direttivo della Società Internazionale di Dermatopatologia Veterinaria (ISVD), Presidente della Società Europea di Dermatologia Veterinaria (ESVD) e membro del Consiglio Direttivo della Associazione Mondiale di Dermatologia Veterinaria (WAVD). Attualmente è Vice Presidente del College Europeo di Dermatologia Veterinaria (ECVD). Collabora con il Gruppo Globale per l'Educazione in Dermatologia Veterinaria (GVDEG) come relatrice volontaria in paesi economicamente svantaggiati. È relatrice in congressi italiani ed internazionali, autrice di oltre 100 articoli su riviste italiane e straniere e di dieci capitoli di libri. È autrice del libro "Dermatologia del Cane e del Gatto", Poletto Editore, 2011, tradotto anche in tedesco, dell'"Atlante di dermatologia clinica e microscopica del cane e del gatto" Poletto Editore, 2009, tradotto in tedesco e in spagnolo e curatrice dei libri "Veterinary Allergy", Wiley Blackwell, 2014 e "Feline Dermatology", Springer, 2020. Attualmente lavora in Piemonte e Liguria eseguendo visite dermatologiche presso diverse strutture, fra cui l'Ospedale Veterinario Anubi di Moncalieri (TO) e l'Ospedale Veterinario Cuneese di Borgo San Dalmazzo (CN), e letture dermatopatologiche e istopatologiche per le neoplasie cutanee per il Laboratorio di Analisi Veterinarie BIESSEA di Milano. Per il curriculum

Dott.ssa Natalia FANTON

Laureata all'Università di Padova nel 2009, ha lavorato come libera professionista presso centri veterinari nel nord Italia interessandosi fin da subito alla dermatologia. Dal 2012 al 2015 ha svolto il Residency ECVD (specializzazione europea) in Dermatologia Veterinaria con la Dr.ssa Luisa Cornegliani con periodi di formazione in Italia e all'estero (Università della Florida).

Nel 2016 ha conseguito il Diploma del College Europeo di Dermatologia Veterinaria (Dip ECVD). È autrice di articoli scientifici su riviste italiane e straniere e relatrice a congressi, corsi e master universitari. Ha collaborato alla stesura del libro "Malattie allergiche del cane".

Svolge attività di referenza dermatologica presso strutture veterinarie del nord Italia.

FACULTY

Dott.ssa Irina MATRICOTI

Si laurea a Bologna nel 2008. Dopo la laurea completa un percorso in citopatologia presso le università di Bologna, Padova e Perugia (2008-2010) e successivamente il percorso triennale di dermatologia delle European School for Advanced Veterinary Studies (2012-2014) presso l'università di Vienna. Nel 2016 inizia il programma di residency (specializzazione europea) in dermatologia veterinaria sotto la supervisione della dr.ssa Chiara Noli (diplECVD) e Silvia Colombo (diplECVD) che termina nel 2019. Nello stesso anno supera l'esame del college europeo ottenendo il titolo di specialista europeo in dermatologia veterinaria. Durante gli anni della formazione ha completato numerose externships in qualità di visitor presso centri di referenza per la dermatologia in Europa e negli Stati Uniti (2015, North Caroline State University; 2016, Animal Dermatology, San Diego; 2017, Ecôle Nationale Veterinaire, Nantes; 2018, University Animal Hospital, Uppsala). Attualmente lavora esclusivamente come dermatologa veterinaria collaborando con diverse strutture in Emilia Romagna e Veneto e con l'Ospedale Didattico Veterinario dell'università di Bologna. E' autrice e coautrice di pubblicazioni scientifiche su riviste internazionali ed è stata istruttrice per corsi di dermatologia in Italia e all'estero. E' membro della società italiana ed europea di dermatologia veterinaria.

Dott.ssa Roberta SARTORI

Laureata a pieni voti nel 2011 presso l'Università degli Studi di Milano, dopo un periodo di internship alla Clinica Veterinaria Nerviano ha lavorato come libera professionista presso centri veterinari di Milano e provincia, seguendo contemporaneamente dermatologi veterinari specialisti italiani. Nel 2013 ha frequentato il corso di Dermatologia Veterinaria presso la European School for Advanced Veterinary Studies (ESAVS) all'Università di Vienna, e ha poi seguito corsi di citologia e dermatologia veterinaria in Italia e all'estero. Da settembre 2015 frequenta la Residency (specializzazione) all'European College of Veterinary Dermatology (ECVD), ed è membro delle società italiana (SIDEV) ed europea (ESVD) di dermatologia veterinaria. Nel 2016 ha frequentato un'externship all'Università di Nantes, Francia e nel 2017 all'Università della Florida, Gainesville, USA. Nel 2018 completa la Residency ECVD. A tutt'oggi si occupa di dermatologia del cane e del gatto presso centri veterinari in Lombardia.



SEMPRE ACCANTO AI MEDICI VETERINARI

Iscriviti al programma **"Boost Vet Value with Faber Formazione"** per ricevere agevolazioni ed iniziative. Scopri di più dalla pagina seminari per medici veterinari

Boost vet value with Faber Formazione è un programma pensato per sostenere i medici veterinari nell'aggiornamento professionale.

Gli iscritti al programma potranno aderire gratuitamente oppure a quota agevolata alle iniziative di aggiornamento professionale inserite nel programma. Inoltre, potranno usufruire, una tantum, di uno sconto del 2% sui ns corsi che lo prevedono.

Le agevolazioni saranno differenziate in relazione all'aver già frequentato o meno i seminari della Faber Formazione.

Puoi iscriverti senza impegno al programma Boost Vet Value dal ns sito internet.

La frequenza ai corsi inseriti nel programma Boost Vet Value With Faber Formazione non determina la maturazione dello sconto del 6% sull'iscrizione a successivi corsi Faber Formazione.



Faber Formazione srl
Tel. e whatsapp 329/6781833
E-mail segreteria@faberformazione.it

WWW.FABERFORMECM.IT