

# Percorso di DERMATOLOGIA Veterinaria Clinica

2023 - 2025

## Direttore Dott.ssa Chiara NOLI

DVM, Dip ECVD, Medico Veterinario, Specialista Europeo in Dermatologia Veterinaria

---

tutto quello che devi sapere  
per una corretta diagnosi e gestione  
delle malattie dermatologiche  
del cane e del gatto

---

[Leggi le opinioni dei tuoi colleghi](#)



Opinioni



Valutazione del Centro



Lo consiglia

# Indice

---

Argomenti .....	3
Calendario .....	4
Struttura .....	5
Crediti .....	6
Certificazioni .....	7
Obiettivi .....	8
Faculty .....	10
Programma.....	11
Take Note .....	18
Quota di Iscrizione .....	19
Rateizzazione .....	20
Modalità di iscrizione.....	21
Contatti .....	22

# Argomenti

---

## **95 ore online**

50 h e 30' di Videolezioni - Trattazione Scientifica

44 h e 30' di Webinar interattivi - Casi Clinici e Q&A

Struttura e funzione, visita dermatologica, esami collaterali

Malattie infettive e parassitare

Malattie autoimmuni e immunomediate

Malattie metaboliche, endocrine, genetiche e ambientali

Malattie neoplastiche e dermatologia topografica

Malattie allergiche

Approccio orientato al problema

# Calendario

---

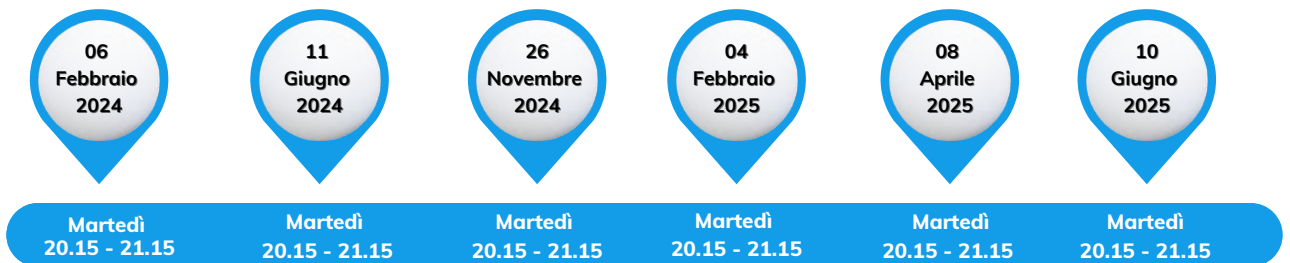
## Videolezioni



## Webinar del Sabato



## Webinar del Martedì

















# Struttura













Il Percorso si articola in :

- videolezioni
- 1 webinar il sabato mezza giornata
- 6 webinar il sabato giornata intera
- 6 webinar il martedì sera

## Struttura e Funzione, Visita Dermatologica , Esami Collaterali

Anno 2023	21 Ott	11 Nov	
Video lezioni inizio	 Noli		frequenza h24 nel periodo indicato
Webinar 9.00-11.30	 Noli		frequenza webinar live o studio registrazioni

Anno 2024	Malattie Infettive e Parassitarie			Malattie Autoimmuni ed Immunomediate			Malattie Metaboliche, Endocrine, Genetiche e Ambientali			
	13 Gen	03 Feb	06 Feb	15 Mag	08 Giu	11 Giu	02 Nov	23 Nov	26 Nov	
Video lezioni inizio	 Noli			 Noli			 Noli			frequenza h24 nel periodo indicato
Webinar 9.30-17.00		 Fanton	 Sartori		 Matricoti	 Fanton		 Sartori	 Fanton	richiesta frequenza webinar live
Webinar 20.15-21.15			 Noli			 Noli			 Noli	frequenza webinar live o studio registrazioni

Anno 2025	Malattie Neoplastiche e Dermatologia Topografica			Malattie Allergiche			Approccio Orientato al Problema			
	11 Gen	01 Feb	04 Feb	15 Mar	05 Apr	08 Giu	17 Mag	07 Giu	10 Giu	
Video lezioni inizio	 Noli			 Noli			 Noli			frequenza h24 nel periodo indicato
Webinar 9.30-17.00		 Sartori	 Matricoti		 Matricoti	 Sartori		 Fanton	 Matricoti	richiesta frequenza webinar live
Webinar 20.15-21.15			 Noli			 Noli			 Noli	frequenza webinar live o studio registrazioni

# Crediti

---

## PER GLI ISCRITTI ALL'INTERO PERCORSO

- La frequenza delle videolezioni e dei webinar live di Q&A con la Dott.ssa Chiara Noli prevedono la valorizzazione della frequenza nel sistema SPC.
- La frequenza dei webinar live dei casi clinici con le Dott.sse Natalia Fanton, Irina Matricoti, Roberta Sartori prevedono il rilascio di crediti ECM.

Anno 2023	Valorizzazione nel Sistema <b>SPC</b> : 8 h
Anno 2024	Valorizzazione nel Sistema <b>SPC</b> : 25h 30' - <b>Crediti ECM:</b> 27
Anno 2025	Valorizzazione nel Sistema <b>SPC</b> : 25 h 30' - <b>Crediti ECM:</b> 27

# Certificazioni

## PER GLI ISCRITTI ALL'INTERO PERCORSO

Tipologia	Struttura	Condizioni di rilascio:
<b>Attestato di Partecipazione N. 1</b>	per l'intero percorso	<ul style="list-style-type: none"> <li>● frequenza di minimo 90 ore</li> <li>● svolgimento tests in e out</li> <li>● svolgimento prova finale</li> </ul>
<b>Certificato degli apprendimenti N. 1</b>	per l'intero percorso, riportante : <ul style="list-style-type: none"> <li>● obiettivi e argomenti di studio</li> <li>● valutazione finale</li> </ul>	<ul style="list-style-type: none"> <li>● frequenza di minimo 90 ore</li> <li>● svolgimento tests in e out</li> <li>● svolgimento prova finale</li> </ul>
<b>Certificato di Frequenza N. 7</b>	per ciascuna parte di corso valorizzata nel sistema SPC <ul style="list-style-type: none"> <li>● per i minuti di effettiva frequenza</li> </ul>	<ul style="list-style-type: none"> <li>● frequenza delle video lezioni</li> <li>● frequenza live oppure delle registrazioni dei webinar Q&amp;A</li> <li>● svolgimento tests in e out</li> </ul>
<b>Certificato ECM 2024 N. 1</b>	<ul style="list-style-type: none"> <li>● per i 3 webinar live nel 2024, per un totale di 18 ore accreditate di casi clinici</li> </ul>	<ul style="list-style-type: none"> <li>● assenze ammesse: 1 ora e 48 minuti</li> <li>● obbligatoria la frequenza live dei webinar casi clinici</li> <li>● superamento del Test Ecm</li> <li>● compilazione questionario di gradimento</li> </ul>
<b>Certificato ECM 2025 N. 1</b>	<ul style="list-style-type: none"> <li>● per i 3 webinar live nel 2025, per un totale di 18 ore accreditate di casi clinici</li> </ul>	<ul style="list-style-type: none"> <li>● assenze ammesse: 1 ora e 48 minuti</li> <li>● obbligatoria la frequenza live dei webinar casi clinici</li> <li>● superamento del Test Ecm</li> <li>● compilazione questionario di gradimento</li> </ul>

# Obiettivi

---

Gli argomenti trattati nel percorso coprono la maggior parte della casistica cutanea degli animali da compagnia.

**Il taglio delle relazioni e dei casi clinici è pratico** e fornisce strumenti immediatamente utilizzabili nella pratica ambulatoriale.

Il Medico Veterinario che avrà concluso il Percorso di Dermatologia Veterinaria Clinica

**Acquisirà** le conoscenze fondamentali sulla struttura della cute e sull'eziopatogenesi della maggior parte delle malattie dermatologiche veterinarie;

**Acquisirà** le conoscenze utili per il riconoscimento, la diagnosi ed il trattamento della maggior parte delle malattie dermatologiche veterinarie;

**Conseguirà** una dimestichezza nell'approccio corretto alla maggior parte dei pazienti dermatologici;

**Interiorizzerà** un metodo di ragionamento e di analisi per affrontare e risolvere anche i casi clinici più complessi;



Il corsista sarà in grado di:

**Condurre** una visita dermatologica accurata;

**Riconoscere** i segni clinici delle malattie trattate;

**Condurre** un iter diagnostico corretto e sistematico per l'ottenimento della diagnosi;

**Prescrivere** la terapia più adatta al caso;

**Formulare** un piano di monitoraggio anche a lungo termine;

**Mettere in pratica** le indicazioni, le modalità di prelievo e di valutazione dei campioni dei principali esami collaterali eseguibili in ambulatorio;

**Scegliere** il trattamento più corretto per evitare lo sviluppo di resistenza antimicrobica;

**Scegliere** la dieta ipoallergenica più adatta;

**Differenziare** le malattie endocrine dalle alopecie diffuse non endocrine;

**Determinare, identificare e rimuovere** i principali agenti patogeni;

**Saper raccogliere**, per ciascun segno clinico trattato, indizi dal segnalamento, dall'anamnesi, dalla visita clinica e degli esami collaterali, atti a portarlo alla diagnosi corretta, con un approccio sistematico al paziente dermatologico per una maggiore efficacia diagnostica e conseguente successo terapeutico.

## Faculty

---



Dott.ssa  
**Chiara NOLI**

DVM, Dip ECVD, Medico Veterinario, Specialista Europeo in Dermatologia Veterinaria, Specialista in malattie dei piccoli animali

[>> Link al cv](#)



Dott.ssa  
**Natalia FANTON**

DVM, Dip ECVD, Medico Veterinario,  
Specialista Europeo in Dermatologia Veterinaria

[>> Link al cv](#)



Dott.ssa  
**Irina MATRICOTI**

DVM, Specialista Europeo in Dermatologia Veterinaria  
- ECVD Residency, Medico Veterinario, Percorso triennale ESAVS in dermatologia

[>> Link al cv](#)



Dott.ssa  
**Roberta SARTORI**

DVM, Specialista Europeo in Dermatologia Veterinaria  
- ECVD Residency, Medico Veterinario, Corso di Dermatologia ESAVS

[>> Link al cv](#)

# Programma

---

## Corso 1

### Struttura e funzione, visita dermatologica, esami collaterali

**21 10 23** - INIZIO VIDEOLEZIONI - C. Noli

Struttura e funzione della cute e degli annessi

---

Microbioma

---

La visita dermatologica: anamnesi, esame clinico, lesioni cutanee

---

Strumenti e tecniche di base per gli esami complementari in dermatologia

---

La biopsia cutanea: indicazioni, materiali e metodiche

---

Introduzione alla citologia in dermatologia: materiali, metodiche e reperti di normalità

---

L'esame tricoscopico: materiali, metodiche e reperti di normalità

---

Compliance

---

**11 11 23** - WEBINAR - C. Noli

9.00 - 10.00	Sessione Q&A
--------------	--------------

---

10.00 - 11.30	Discussione di casi clinici interattivi
---------------	---

---

**10 12 23** - Chiusura corso ai fini SPC e dello studio delle videolezioni e delle registrazioni dei webinar.

## Corso 2

### Malattie Infettive e Parassitarie

**13 01 2024** - INIZIO VIDEOLEZIONI - C. Noli

Piodermite

---

Dermatite da Malassezia

---

Dermatofitosi

---

Micosi profonde

---

Pulci biologia, allergia e profilassi

---

Malattie virali

---

Demodicosi

---

Altri parassiti

---

Leishmaniosi

---

Micobatteri e altre infezioni batteriche atipiche

---

**03 02 2024** - WEBINAR - R. Sartori; N. Fanton

09.30 - 17.00      Discussione di casi clinici interattivi

---

**06 02 2024** - WEBINAR - C. Noli

20.15 - 21.15      Sessione Q&A

---

**06 03 2024** - Chiusura corso ai fini SPC e dello studio delle videolezioni e delle registrazioni dei webinar.

## Corso 3

### Malattie Autoimmuni ed Immunomediate

#### 18 05 24 - INIZIO VIDEOLEZIONI - C. Noli

Penfigo

Lupus

Malattie della giunzione dermo-epidermica

Vascolite e dermatomiosite

Malattie della pigmentazione

Malattie immunomediate del derma

Malattie immunomediate degli annessi

Reazioni da farmaco

Terapie delle malattie autoimmuni e immunomediate inclusa la ciclosporina

#### 08 06 24 - WEBINAR - I. Matricoti; N. Fanton

09.30 - 17.00      Discussione di casi clinici interattivi

#### 11 06 24 - WEBINAR - C. Noli

20.15 - 21.15      Sessione Q&A

**11 07 24** - Chiusura corso ai fini SPC e dello studio delle videolezioni e delle registrazioni dei webinar.

## Corso 4

### Malattie Metaboliche, Endocrine, Genetiche e Ambientali

#### 02 11 24 - INIZIO VIDEOLEZIONI - C. Noli

L'esame tricoscopico: aspetti patologici

---

Iperglucocorticismo (Cushing)

---

Ipotiroidismo

---

Nanismo ipofisario

---

Tumori delle gonadi

---

Necrosi metabolica dell'epidermide

---

Dermatiti zinco-responsive

---

Malattie con alopecia non infiammatoria non endocrina nel cane

---

Malattie genetiche del gatto

---

Malattie genetiche del cane

---

Malattie paraneoplastiche

---

Dermatiti solari

---

#### 23 11 24 - WEBINAR - R. Sartori; N. Fanton

09.30 - 17.00      Discussione di casi clinici interattivi

---

#### 26 11 24 - WEBINAR - C. Noli

20.15 - 21.15      Sessione Q&A

---

**26 12 24** - Chiusura corso ai fini SPC e dello studio delle videolezioni e delle registrazioni dei webinar.

## Corso 5

### Malattie Neoplastiche e Dermatologia Topografica

**11 01 25** - INIZIO VIDEOLEZIONI - C. Noli

Noduli non neoplastici

---

Malattie istiocitarie

---

Linfoma epiteliotropo

---

Citologia nelle lesioni nodulari

---

Malattie delle unghie

---

Malattie della zona perianale

---

Malattie con coinvolgimento orale

---

Malattie dei padiglioni

---

Malattie del naso

---

Malattie nodulari del cavo orale

---

**01 02 25** - WEBINAR - R. Sartori; I. Matricoti

09.30 - 17.00      Discussione di casi clinici interattivi

---

**04 02 25** - WEBINAR - C. Noli

20.15 - 21.15      Sessione Q&A

---

**04 03 25** - Chiusura corso ai fini SPC e dello studio delle videolezioni e delle registrazioni dei webinar.

## Corso 6

### Malattie Allergiche

#### 15 03 25 - INIZIO VIDEOLEZIONI - C. Noli

Patogenesi delle malattie allergiche

---

Presentazione clinica delle malattie allergiche nel cane e nel gatto e approccio diagnostico

---

Diagnosi dell'allergia alimentare: come orientarsi fra diete e test sierologici

---

Test allergologici e iposensibilizzazione per la dermatite atopica

---

Terapia sintomatica del prurito nel cane e nel gatto

---

Terapia topica in corso di allergia

---

Otiti

---

#### 05 04 25 - WEBINAR - R. Sartori; I. Matricoti

09.30 - 17.00      Discussione di casi clinici interattivi

---

#### 08 04 25 - WEBINAR - C. Noli

20.15 - 21.15      Sessione Q&A

---

08 05 25 - Chiusura corso ai fini SPC e dello studio delle videolezioni e delle registrazioni dei webinar.



# Corso 7

## Approccio Orientato al Problema

**17 05 25 - INIZIO VIDEOLEZIONI - C. Noli**

Papule, pustole e croste

---

Erosioni e ulcere

---

Prurito

---

Alopecia focale

---

Alopecia diffusa

---

Malattie esfoliative

---

Noduli

---

**07 06 25 - WEBINAR - N. Fanton; I. Matricoti**

09.30 - 17.00      Discussione di casi clinici interattivi

---

**10 06 25 - WEBINAR - C. Noli**

20.15 - 21.15      Sessione Q&A

---

**10 07 25 -** Chiusura corso ai fini SPC e dello studio delle videolezioni e delle registrazioni dei webinar.

# Take Note

Il Percorso di Dermatologia Clinica Veterinaria è un percorso interattivo,  
di taglio prettamente pratico,  
progettato per trasmetterti

- competenze immediatamente spendibili nella pratica ambulatoriale
- un rinnovato bagaglio professionale

Il Percorso si articola in 7 corsi.

Per ogni corso avrai a disposizione

**un tempo calcolato per uno studio reale e proficuo ed un apprendimento efficace secondo la Formula Faber " Rivedi, Elabora, Apprendi".**

Per ogni corso studia le videolezioni, partecipa ai webinar live e rivedi le registrazioni, on demand h 24, nel periodo di apertura indicato ai fini dello studio, per organizzare al meglio il tuo tempo di studio.



Ciascun corsista riceve la nostra **assistenza** e sarà seguito attraverso il monitoraggio delle frequenze e dello studio con

- Utili Promemoria ed avvisi;
- Formazione e prove pre-evento sull'uso della piattaforma;
- Assistenza tecnica ed informatica real time; 7/7 gg ; h 8.00 - 22.00;

# Quota di iscrizione

---

Percorso attivato.

## Entro il 31 Luglio 2023

è ancora possibile iscriversi con una quota di iscrizione in promo di **€ 2.496,00 iva inc.**

**Per te che sei un nuovo iscritto,**  
puoi accedere allo sconto del 2%

e quindi la tua quota di iscrizione è di **€ 2.446,00 i.i.**

**Per te che hai già frequentato con Faber Formazione,**  
accedi allo sconto del 6%

e quindi la tua quota di iscrizione è di **€ 2.346,00 i.i.**

[Clicca qui](#) per visualizzare come accedere allo sconto del 2% e del 6%.



Dal 1 Agosto 2023,

la quota di iscrizione intera è di **€ 2.862,00 i. inc.**

E' sempre possibile accedere allo sconto del 2% e del 6% secondo il caso.

# Rateizzazione

---

Paga a rate tramite bonifico.

Puoi scegliere se pagare in **22 rate** oppure in **7 rate**.

Per comunicarci la tua scelta è sufficiente scegliere la quota da versare all'iscrizione.

[Clicca qui per visualizzare i piani rate](#)



Versando in una unica soluzione , usufruisci dello sconto ulteriore del 1,25%.

# Modalità di iscrizione

---

Per effettuare l'iscrizione occorre:

- Compilare il “Modulo di Iscrizione”
- Effettuare il versamento della rata prevista all'iscrizione a  
Faber Formazione srl  
IBAN: IT43 H076 0114 9000 0103 0501 082  
Causale “Nome percorso” + Cognome Iscritto
- Inviare copia del versamento a:  
e-mail: [info@faberformazione.it](mailto:info@faberformazione.it)  
oppure WhatsApp: 329.67.81.833

Compila [qui](#) il modulo di iscrizione



oppure collegati alla pagina del percorso sul nostro sito [www.faberformecm.it](http://www.faberformecm.it)

## L'iscrizione comprende

- Partecipazione al Percorso formativo
- Attestato Faber Formazione
- Certificazioni
- Materiale didattico
- 27 Crediti ECM anno 2024
- 27 Crediti ECM anno 2025
- previo assolvimento obbligo frequenza e superamento test
- 8 Crediti SPC anno 2023
- 25,5 Crediti SCP anno 2024
- 25,5 Crediti SCP anno 2025
- e comunque per il tempo di effettiva frequenza

# Contatti

---

Faber Formazione - Roma

Tel e whatsapp 329.67.81.833

E-mail [segreteria@faberformazione.it](mailto:segreteria@faberformazione.it)

Contattaci **ADESSO** qui su whatsapp,