

# PERCORSO DIFFERENZIATO DIAGNOSTICO TERAPEUTICO DI GASTROENTEROLOGIA (PDDT)

Online

20 Maggio 2023



**Prof. Giacomo Rossi**  
**DIRETTORE**

*Tutto quello che vorreste sapere a proposito della Diagnosi, Terapia e Gestione Alimentare del Cane e del Gatto Gastro-Enteropatico potrete trovarlo in questo percorso pensato per offrire al medico veterinario un rinnovato bagaglio di competenze per gestire anche i casi clinici di elevata complessità.*

*Giacomo Rossi*

*Prof. Ordinario UniCam*

*DVM, PhD, MS, DECZM (WPH)*

**Prof. Giacomo ROSSI**

DVM, PhD, MS, Dipl. ECZM, Prof. Ordinario UniCam

**Prof. Giacomo BIAGI**

Prof. Associato UniBo, Membro FEDIAF

**Dott.ssa Deborah CATTANEO**

DVM, MSc

**Dott. Matteo CERQUETELLA**

DVM, Prof. Associato UniCam

**Prof.ssa Eleonara FUSI**

DVM, PhD in Nutrizione Animale, Prof. Associato UniMI

**Prof.ssa Alessandra GAVAZZA**

DVM, PhD, Dipl. ECVCP, UniCam

**Dott.ssa Sara MANGIATERRA**

DVM, PhD UniCAM

**Prof.ssa Veronica MARCHETTI**

DMV, PhD, SPCAA-GE, Prof. Associato UniPI

**Dott. Graziano PENGO**

DVM, Direttore della Clinica Veterinaria S. Antonio

**Prof. Marco PIETRA**

Prof. Ordinario UniBO, Direttore Sanitario Osp. Vet.UniBo

**56 h**

## **LIVE E INTERATTIVE**

articolate come segue:

**26 h**

**TRATTAZIONE SCIENTIFICA  
TAKE HOME MESSAGE  
Q&A**

**30 h**

**CASI CLINICI  
Q&A**

**6 mesi**

**DI FRUIZIONE E STUDIO**

**2 MESI PER CIASCUN CORSO** per

- seguire i webinar live
- rivedere le registrazioni

## Un Percorso pensato per le esigenze di lavoro del **Medico Veterinario**

Il Percorso Differenziato Diagnostico Terapeutico (PDDT) è stato concepito come una sequenza articolata e coordinata di lezioni che partendo da una base più semplice/generale e meno specialistica, introducono e conducono il discente

- **all'approfondimento della gastroenterologia del cane e del gatto da un punto di vista anatomo-fisiopatologico ed immunopatologico prima, clinico e terapeutico poi**

Grazie, poi, ad un **approfondimento di taglio altamente specialistico**, il percorso porterà il discente

- **a gestire casi di elevata complessità in maniera adeguata**
- **alla gestione del caso clinico con un rinnovato bagaglio culturale basato su conoscenze all'avanguardia nel settore**



## Perché seguire questo Percorso?

Il **Percorso Differenziato Diagnostico Terapeutico (PDDT)** rappresenta una sequenza predefinita, articolata e coordinata di lezioni finalizzate a condurre il discente

- alla **corretta formulazione della diagnosi**
- alla **somministrazione della terapia**

più adeguate per una specifica situazione patologica digerente del cane e del gatto.

## Quale è il valore aggiunto di questo Percorso?

Le lezioni teoriche e pratiche del PDDT, tenute da **esperti assoluti**, ciascuno per il proprio settore,

si basano sulla migliore evidenza scientifica disponibile,

e definiscono **perché, quando ed in che modo** va eseguito

un determinato algoritmo diagnostico, rappresentando pertanto

lo **strumento più immediato** per trasferire nella **pratica clinica**

le raccomandazioni delle linee guida e le ultime evidenze in

ambito di ricerca scientifica.

## Perché è definito differenziato?

Il percorso è definito "differenziato" perché affronta **tre livelli di difficoltà e complessità**.

## Cosa studierai?

Con il primo corso si riprendono i concetti di anatomia e fisiopatologia declinati rispetto alle peculiarità del cane e del gatto, in modo da fornire al discente un **impianto pratico** su cui costruire le **basi dell'approccio clinico – endoscopico e terapeutico**.

Nel secondo corso si ampliano i concetti di base ripercorrendo i **principi immunopatologici** delle patologie gastrointestinali, nonché le nuove acquisizioni sulla **microbiomica, proteomica e metabolomica** finalizzate all'**approccio più funzionale**, anche di tipo **alimentare e nutraceutico**, per il **recupero del paziente**.

## Cosa studierai?

Nel terzo corso si approfondisce ancora maggiormente l'approccio al paziente gastro-enteropatico, andando a valutare **gli aspetti fisiopatologici, semeiologici e terapeutici** delle grandi ghiandole associate al tratto gastroenterico.

L'ampia parte pratica con la **discussione di casi clinici** e la proposizione di **casi clinici mensili** completerà il percorso PDDT, permettendo a tutti i discenti di misurare i propri progressi e il livello finale raggiunto.

## C'è propedeuticità?

Il discente potrà, in base alle proprie conoscenze e alla propria necessità di approfondimento, seguire l'intero percorso oppure optare per le sue parti iniziali o quelle più avanzate.

## Presentazione lavoro finale

L'apprendimento continua attraverso l'elaborazione e la presentazione dei **lavori finali dei discenti**.

Al termine del percorso il discente **presenterà e discuterà** un lavoro individuale o un lavoro di gruppo, a sua scelta , su

- un caso clinico
- una piccola casistica da lui gestita
- un lavoro di Review molto approfondito e ben fatto, su un argomento di attualità o di notevole interesse pratico

I lavori dei discenti saranno presentati e discussi in una seduta live dedicata.



## Le finalità e gli obiettivi dei singoli corsi sono :

- revisionare la fisiopatologia (anche in relazione a concetti di anatomia funzionale e di valutazione dei "classici" e dei "nuovi" marker di funzionalità/integrità di organo) dell'apparato digerente del cane e del gatto. **(I Corso)**
- introdurre ed approfondire le nuove acquisizioni di microbiomica e metabolomica. **(I Corso)**
- fornire al discente un impianto pratico su cui costruire le basi dell'approccio clinico – endoscopico e terapeutico. **(I Corso)**
- revisionare l'immunopatologia dell'apparato G.I. al fine di gestire al meglio dal punto di vista clinico, terapeutico ed alimentare tutti i problemi correlati alla stimolazione acuta e cronica del GALT. **(II Corso)**
- fornire nuove conoscenze riguardo le discipline "omiche" ed il loro corretto utilizzo nella gestione del caso clinico. **(II Corso)**
- fornire approfondimenti per capire la complessa interazione tra intestino, microbiota, GALT, fegato e pancreas. **(III Corso)**
- approfondire le conoscenze alimentari, nutraceutiche e farmacologiche utili per il trattamento delle patologie del tratto G.I. e delle ghiandole ad esso associate. **(III Corso)**
- fornire, tramite i clinici mensili, strumenti per misurare i propri progressi e il livello finale di apprendimento raggiunto. **(Tutti i Corsi)**


## Con chi studierai?



**GIACOMO  
ROSSI**  
11 h 20'



**ALESSANDRA  
GAVAZZA**  
7 h 40'



**GRAZIANO  
PENGO**  
6 h



**MATTEO  
CERQUETELLA**  
4 h



**GIACOMO  
BIAGI**  
4 h




**DEBORAH  
CATTANEO**  
5 h



**ELEONORA  
FUSI**  
5 h



**VERONICA  
MARCHETTI**  
5 h






**MARCO  
PIETRA**  
5 h



**SARA  
MANGIATERRA**  
2 h

## Un Percorso Articolato, Interattivo

3 CORSI - Ogni corso si articolerà in 7 Fasi di Studio

1. Somministrazione del **Questionario del Competenze in ingresso** 
  2. **Live di Teoria e Q&A** 
  3. **Rivedi le RegISTRAZIONI** dei webinar, on demand h 24 nel periodo di apertura indicato per ciascun corso 
  4. **Live di Trattazione pratica ed interattiva - Live Casi Clinici** 
  5. **Rivedi le RegISTRAZIONI** dei webinar, on demand h 24 nel periodo di apertura indicato per ciascun corso 
  6. Somministrazione del **Questionario delle Competenze in uscita** 
  7. **Rivedi le RegISTRAZIONI** dei webinar, on demand h 24 nel periodo di apertura indicato per ciascun corso 
- Al termine del percorso **Presenterai il Tuo Lavoro** finale in una sessione **LIVE** dedicata 



## Un Percorso pensato per le esigenze di studio del Medico Veterinario

Consideriamo i vostri ritmi di vita e quindi di apprendimento. Teniamo conto dei vostri feedback e ci adoperiamo per sostenervi in questo viaggio.

Pertanto abbiamo previsto un **Programma di Studio:**

- **step by step**

lo studio è graduale e si articola, per ciascun corso, in 7 fasi. Avrai tempo per studiare e prepararti in ciascuna fase



- **interattivo**

avrà diversi momenti dedicati per interagire con i relatori, porre i tuoi quesiti, ottenere risposte, partecipare attivamente



- **live**

gli spazi live sono pensati per offrirti un giusto tempo di studio, massima interazione e consolidamento dell'apprendimento



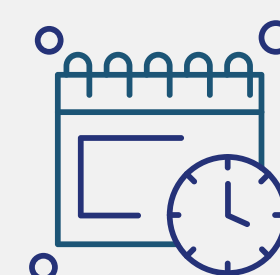
- **on demand 24 h**

rivedi quante volte vuoi le registrazioni delle live disponibili h 24 sulla piattaforma [www.fad.faberformazione.it](http://www.fad.faberformazione.it)

**registrazioni brevi**, riportanti i minuti per organizzare il tuo tempo di studio

FORMULA  
FABER

RIVEDI  
ELABORA  
APPRENDI



- **monitorato**

hai diversi spazi dedicati per verificare i **tuoi progressi** ed il livello di apprendimento raggiunto: test delle competenze in ingresso ed in uscita, casi clinici, **presentazione del lavoro personale finale**



I corso

## **Basi anatomo-fisiologiche e diagnostica delle malattie gastroenteriche del cane e del gatto**

10 - 19 Maggio 2023

- rispondi al test sulle competenze in ingresso

**20 Maggio 2023 Sabato**

- webinar live - 8.30 - 16.50

**23 Maggio 2023 Martedì**

- webinar live - 20.30 - 22.30

**10 Giugno 2023 Sabato**

- webinar live - 08.30 - 17.25

10 Giugno - 23 Luglio 2023

- rispondi al test sulle competenze in uscita

Chiusura corso 23 Luglio 2023

ai fini SPC e dello studio delle registrazioni



II corso

## **Immunopatologia, microbiomica e nutrizione nelle malattie gastroenteriche del cane e del gatto**

**13 - 22 Settembre 2023**

- rispondi al test sulle competenze in ingresso

**23 Settembre 2023 Sabato**

- webinar live - 08.30 - 17.40

**03 Ottobre 2023 Martedì**

- webinar live - 20.30 - 22.30

**14 Ottobre 2023 Sabato**

- webinar live - 08.30 - 17.40

**14 Ottobre - 26 Novembre 2023**

- rispondi al test sulle competenze in uscita

**Chiusura 26 Novembre 2023**

**ai fini SPC e dello studio delle registrazioni**

III corso

## **Algoritmi diagnostici e management delle patologie digerenti del cane e del gatto**

24 Gennaio - 2 Febbraio 2024

- rispondi al test sulle competenze in ingresso

**03 Febbraio 2024 Sabato**

- webinar live - 08.30 - 13.15

**04 Febbraio 2024 Domenica**

- webinar live - 08.30 - 13.15

**20 Febbraio 2024 Martedì**

- webinar live - 20.30 - 22.30

**02 Marzo 2024 Sabato**

- webinar live - 08.30 - 13.10

**03 Marzo 2024 Domenica**

- webinar live - 08.30 - 13.10

**12 Marzo 2024 Martedì**

- webinar live - 20.00 - 22.00

12 Marzo - 14 Aprile 2024

- rispondi al test sulle competenze in uscita

Chiusura 14 Aprile 2024

ai fini SPC e dello studio delle registrazioni

In relazione alla frequenza saranno rilasciati i seguenti  
Attestati e Certificati

**A coloro che frequenteranno l'intero percorso:**

**Certificato di frequenza** ai singoli corsi, riportante

- il programma e la durata
- i minuti valorizzati nel sistema SPC

per frequenza effettiva e per il tempo massimo della durata prevista

**Attestato di Partecipazione** all'intero Percorso , riportante

- la struttura del Percorso

**Certificato degli Apprendimenti** riportante

- obiettivi
- argomenti di studio
- tipologia e qualità della formazione
- esito del percorso di apprendimento

**A coloro che frequenteranno il singolo corso:**

**Attestato di Partecipazione** al singolo corso

**Certificato di frequenza** ai singoli corsi, riportante

- il programma e la durata
- i minuti valorizzati nel sistema SPC

per frequenza effettiva e per il tempo massimo della durata prevista

## ORE DI ASSENZA

Ai fini del rilascio dell'attestato di partecipazione al **percorso** e del certificato degli apprendimenti è richiesta **la frequenza del 95% delle ore complessive** del percorso, comprensive delle ore di videolezioni e delle ore live o delle registrazioni delle live, secondo le modalità indicate nel paragrafo frequenza webinar live.

## FREQUENZA WEBINAR LIVE

Ai fini della valorizzazione nel sistema Spc delle effettive ore di frequenza, è possibile seguire il webinar live, oppure, **in caso di assenza integrale** alla live, studiare la registrazione del webinar live.

In **caso di frequenza parziale** del webinar live , in una delle sessioni previste (mattina/ pomeriggio /sera), è necessario seguire integralmente le registrazioni della mattina /del pomeriggio o della sera per il riconoscimento integrale della durata della specifica sessione. In caso contrario, sarà riconosciuto solo il tempo parziale seguito in live ai fini della frequenza.

## Prendi nota

### **Come ottenere lo sconto del 2%?**

- i nuovi iscritti possono ottenere lo sconto una tantum del 2% sulla quota iscrivendosi al Programma gratuito:

#### **Boost Vet Value with Faber Formazione**

### **Come iscriversi a Boost Vet Value with Faber Formazione?**

- l'iscrizione è GRATUITA, non comporta obblighi o impegni
- consente di partecipazione a corsi e/o iniziative Faber Formazione a quota agevolata o gratuita
- iscriviti compilando il modulo online su [www.faberformecm.it](http://www.faberformecm.it)
- il Programma è riservato a tutti i Medici Veterinari

### **Come ottenere lo sconto del 6%?**

- per ogni corso che frequenti con Faber Formazione ottieni uno sconto del 6% sulla quota del successivo

I casi clinici, i corsi gratuiti e/o agevolati non generano sconto

### **Condizioni per il rilascio degli attestati e certificati**

- frequenza del 95% delle ore di ciascuno dei tre corsi mediante frequenza della live o delle registrazioni
- effettuare i test a doppio posizionamento per ciascuno dei tre corsi
- presentazione di un elaborato finale (solo per il percorso)



LIMITED  
OFFER

ENTRO  
**31 03 23**

DAL  
**01 04 23**

**€ 1.484,00**

**€ 1.708,00**

9 rate

9 rate

**€ 1.454,00**  
sconto 2 %

**€ 1.674,00**  
sconto 2 %

**€ 1.395,00**  
sconto 6 %

**€ 1.605,00**  
sconto 6 %

iscrizione  
contemporanea a  
tutti i corsi

iscrizione  
progressiva  
ai singoli corsi

iva  
inclusa

**224,00 €**

entro il  
31 03 23

**vedi rateizzazione >>**

## RATEIZZAZIONE QUOTA PERCORSO ENTRO IL 31 MARZO 2023

### Rateizzazione BREVE

- 1 rata da € 314,00 all'iscrizione
- 4 rate da € 285,00 entro il giorno 2 dei seguenti mesi: aprile, giugno, agosto, ottobre 2023

**Quota  
sconto 2%  
€ 1.454,00**

### Rateizzazione LUNGA

- 1 rata da € 311,00 all'iscrizione
- 1 rata da € 211,00 entro il giorno 2 aprile 23
- 1 rata da € 170,00 entro il giorno 2 maggio 23
- 6 rate da € 127,00 entro il giorno 2 dei seguenti mesi: giu., lug., ago., set., ott., nov. 2023

### Rateizzazione BREVE

- 1 rata da € 295,00 all'iscrizione
- 4 rate da € 275,00 entro il giorno 2 dei seguenti mesi: aprile, giugno, agosto, ottobre 2023

**Quota  
sconto 6%  
€ 1.395,00**

### Rateizzazione LUNGA

- 1 rata da € 297,00 all'iscrizione
- 1 rata da € 204,00 entro il giorno 2 aprile 23
- 1 rata da € 162,00 entro il giorno 2 maggio 23
- 6 rate da € 122,00 entro il giorno 2 dei seguenti mesi: giu., lug., ago., set., ott., nov. 2023

RATEIZZAZIONE QUOTA ISCRIZIONE SINGOLI CORSI -IVA INCLUSA

	ENTRO IL	DAL
<b>I</b>	<b>31 03 23</b>	<b>01 04 23</b>
	<b>€ 527,00</b>	<b>€ 578,00</b>
<b>II</b>	<b>16 06 23</b>	<b>16 06 23</b>
	<b>€ 527,00</b>	<b>€ 578,00</b>
<b>III</b>	<b>20 10 23</b>	<b>21 10 23</b>
	<b>€ 682,00</b>	<b>€ 748,00</b>

Applicabile lo sconto del 2% o del 6 %, ove ricorrono le condizioni

CONDIZIONI

Qualunque tipo di iscrizione deciderai potrai pagare sempre  
**a rate senza maggiorazioni - NO finanziaria**

Sconti per aziende e studi con iscrizioni multiple

# I CORSO - 3 incontri

## Basi anatomo-fisiologiche e diagnostica delle malattie gastroenteriche del cane e del gatto

08.30 - 10.50 - **G. Rossi**

Cenni di anatomia e fisiologia funzionale del tratto GI

11.00 - 13.30 - **M. Pietra**

Endoscopia del tratto GI

14.30 - 16.50 - **A. Gavazza**

La diagnostica di laboratorio nelle patologie digerenti

20.30 - 22.30 - **G. Pengo**

I CASO CLINICO MENSILE

Casi clinici: introduzione – anamnesi/storia clinica; aspetti endoscopici; biopsie e valutazioni istopatologiche/test aggiuntivi – discussione e diagnosi/approccio terapeutico

08.30 - 10.50 Caso clinico - **A. Gavazza**

11.00 - 13.30 Caso clinico - **M. Pietra**

14.45 - 17.25 Caso clinico - **G. Rossi**

**I  
GIORNATA**

---

**sabato  
20 05 23**

---

Pausa :  
10.50-11.00  
13.30-14.30

**II  
GIORNATA**

---

**martedì  
23 05 23**

**III  
GIORNATA**

---

**sabato  
10 06 23**

---

Pause :  
10.50-11.00  
13.30-14.30

## II CORSO - 3 incontri

# Immunopatologia, microbiomica e nutrizione nelle malattie gastroenteriche del cane e del gatto

08.30 - 10.50 - **G. Rossi**

Il sistema immunitario del tratto G.I e le sue interazioni con il microbiota.

Le basi immunopatologiche delle malattie gastrointestinali del cane e del gatto

11.00 - 13.30 - **E. Fusi**

Gestione alimentare del paziente con vomito

Gestione alimentare del paziente con diarrea

14.30 - 15.30 - **M. Cerquetella** (*solo live*)

Il microbioma nella pratica clinica e applicazioni dell'indice di disbiosi

15.40 - 17.40 - **G. Rossi**

Ripercussioni sistemiche della disbiosi: fisio-immunopatologia delle alterazioni extraintestinali

20.30 - 22.30 - **G. Pengo**

II CASO CLINICO MENSILE

Casi clinici: introduzione – anamnesi/storia clinica; aspetti endoscopici/ecografici; biopsie e valutazioni istopatologiche/test aggiuntivi – discussione e diagnosi/approccio terapeutico

08.30 - 10.30 Caso clinico - **G. Pengo**

10.40 - 13.10 Caso clinico - **E. Fusi**

14.30 - 16.30 Caso clinico - **D. Cattaneo**

16.40 - 17.40 Caso clinico - **D. Cattaneo**

I  
GIORNATA

sabato  
23 09 23

Pause :  
10.50-11.00  
13.30-14.30  
15.30-15.40

II  
GIORNATA

martedì  
03 10 23

III  
GIORNATA

sabato  
14 10 23

Pause :  
10.30-10.40  
13.10-14.15  
16.30-16.40



# III CORSO - 6 incontri

## Algoritmi diagnostici e management delle patologie digerenti del cane e del gatto

08.30 - 10.00 - A. Gavazza

Diagnosi e terapia delle neoplasie del tratto digerente;  
Linfoma GE del gatto e caso clinico

10.00 - 11.00 - **M. Cerquetella** (*solo live*)

Il trapianto fecale nelle patologie G.I. del cane e del gatto:  
basi scientifiche e attuali conoscenze

11.15 - 13.15 - **M. Cerquetella** (*solo live*)

Approccio diagnostico-gestionale alle enteropatie  
croniche del cane.

Nuovi markers di patologia G.I. nel cane e nel gatto

08.30 - 11.00 - V. Marchetti

Diagnosi e terapia delle patologie epatiche nel cane e nel gatto  
Caso Clinico

11.15 - 13.15 - **G. Biagi**

L'alimentazione del paziente epatopatico  
L'alimentazione del paziente con EPI

I  
GIORNATA

---

sabato  
03 02 24

Pause :  
11.00-11.15

II  
GIORNATA

---

domenica  
04 02 24

Pause :  
11.00-11.15

# III CORSO - 6 incontri

## Algoritmi diagnostici e management delle patologie digerenti del cane e del gatto

20.30 - 22.30 - **D. Cattaneo**

III CASO CLINICO MENSILE

III  
GIORNATA

martedì  
20 02 24

Casi clinici: introduzione – anamnesi /storia clinica; aspetti endoscopici/ecografici; biopsie e valutazioni istopatologiche /test aggiuntivi – discussione e diagnosi/approccio terapeutico

IV  
GIORNATA

sabato  
02 03 24

08.30 - 10.30 Caso clinico - **G. Biagi**

10.40 - 12.10 Caso clinico - **A. Gavazza**

12.10 - 13.10 Caso clinico - In aggiornamento (solo live)

Pause :

10.30-10.40

Casi clinici: introduzione – anamnesi /storia clinica; aspetti endoscopici/ecografici; biopsie e valutazioni istopatologiche /test aggiuntivi – discussione e diagnosi/approccio terapeutico

V  
GIORNATA

domenica  
03 03 24

08.30 - 11.00 **V. Marchetti**

Diagnosi e terapia delle patologia pancreatica nel cane e nel gatto

Caso Clinico

Pause :

11.00 - 11.10

11.10 - 13.10 Caso clinico **S. Mangiaterra**

VI  
GIORNATA

martedì  
12 03 24

20.00 - 22.00 - **G. Rossi**

Caso Clinico

Take Home Message

# Una formazione progettata per rispondere alle esigenze dei nostri iscritti

## 1. QUALITÀ DI STUDIO - ONLINE COME IN AULA E PIÙ

- Spessore scientifico
- Relatori Eminentissimi
- Più Attenzione
- Più Interazione
- Più Interventi

formazione progettata per garantire

- efficacia dell'apprendimento
- coinvolgimento ed interazione
- rispetto dei tempi di studio ed apprendimento

## 3. PIATTAFORMA ONLINE - MOODLE + CISCO WEBEX

- elevate prestazioni
- facile utilizzo
- profilo personale
- area dedicata

## 4. ASSISTENZA

- Utili Promemoria
- Feedback continuo
- Formazione e prove pre-evento sull'uso della piattaforma
- Assistenza tecnica ed informatica real time  
7/7 gg; h 08.00 - 22.00

L'iscrizione va fatta online accedendo al sito Faber Formazione [www.faberformecm.it](http://www.faberformecm.it) e compilando il modulo nella pagina del Percorso o del Corso



Il numero di posti è limitato.  
Iscrizioni aperte sino ad esaurimento posti.  
L'iscrizione si perfeziona con il versamento della quota di partecipazione o della rata prevista a tale finalità



Il versamento della quota di partecipazione va effettuato tramite bonifico entro 3 gg dall'invio del modulo di iscrizione  
Intestato a Faber Formazione srl  
IBAN: IT43 H076 0114 9000 0103 0501 082  
Causale: Percorso Gastroenterologia + cognome iscritto



Faber Formazione è Erogatore di Formazione nel Sistema SPC  
I dati dei partecipanti saranno trasmessi da Faber Formazione per la valorizzazione nel sistema SPC



Per ogni informazione puoi contattarci su

  329.67.81.833

[info@faberformazione.it](mailto:info@faberformazione.it)



## Prof. Giacomo Rossi

DVM, PhD, MS, DECZM (WPH), Prof. Ordinario UniCam

Laureato con lode in Medicina Veterinaria nel 1993, presso l'Università di Pisa, Master universitario di II livello nel 1994, e Dottore di ricerca in "Patologia Ambientale Veterinaria" nel 1997 presso l'Università di Milano. E' stato Ricercatore Universitario presso l'Università di Pisa dal 1998 sino al 2001, dal 2006 Professore Associato prima, e poi dal 2016 Professore Ordinario di Patologia Generale, Fisiopatologia, Immunopatologia e di Anatomia Patologica Veterinaria presso l'Università di Camerino. Dal 2014 Diplomato presso l'European College of Zoological Medicine (ECZM) ed è componente della Examination Committee dello stesso College. Dal 2006 al 2014 è stato Presidente del Comitato Scientifico AIVPA (Associazione Italiana Veterinari per piccoli Animali), di cui ha ricoperto la Presidenza dal 2014 al 2017. Ha ricoperto la docenza al Master di II livello in "Gastroenterologia Clinica" presso la Facoltà di Medicina Veterinaria dell'Università di Pisa, la docenza al Master di "Riproduzione, management, patologia e terapia animali non convenzionali" della Facoltà di Medicina Veterinaria dell'Università di Parma, e la docenza al master in "Microbiota: identità, funzioni e disfunzioni. Approccio personalizzato alla diagnostica e alle corrette terapie di reimpianto" presso l'Università Unipegaso. E' autore di oltre 350 pubblicazioni su riviste nazionali e internazionali, invited speaker a congressi nazionali e internazionali ed autore di capitoli in libri scientifici, riguardanti principalmente la Patologia Generale, la Fisiopatologia e l'Immunopatologia delle specie animali d'affezione. E' attualmente membro del Comitato Scientifico della SISVeT (Società Italiana delle Scienze Veterinarie) e del Comitato Scientifico dell'AIPVeT (Associazione Italiana dei Patologi Veterinari).



## **Prof. Giacomo Biagi**

**Prof. Associato UniBo, Membro FEDIAF**

Professore associato presso il Dipartimento di Scienze Mediche Veterinarie dell'Università di Bologna. Responsabile del Servizio di Produzioni animali e Sicurezza alimentare (SPASA). Membro del FEDIAF Scientific Advisory Board. Laureato con lode in Medicina Veterinaria presso l'Università di Bologna nel 1994, nel 2000 consegue il titolo di dottore di ricerca. Attualmente, presso l'Ateneo di Bologna, è titolare dell'insegnamento di "Alimentazione degli animali da compagnia" per il corso di laurea in Medicina Veterinaria, di quello di "Nutrizione e alimentazione animale" nell'ambito del Corso di Laurea in Acquacoltura e Igiene delle Produzioni ittiche e di quello di "Nutrizione animale e pratiche di razionamento" per il Corso di Laurea di Sicurezza e qualità delle produzioni animali. Autore e/o coautore di 111 pubblicazioni scientifiche

## **Dottorssa Deborah Cattaneo**

**DVM, MSc**

Attività freelance di consulenza specialistica ed endoscopia rigida e flessibile degli apparati Urogenitale, Digerente e Respiratorio, con applicazione sia diagnostica che operativa.

Direttore, Relatore ed Esercitatore di numerosi corsi di endoscopia gastroenterica, respiratoria ed urogenitale.

Socio ENDOVET, ESCG – European Society of Comparative Gastroenterology, AIVPA-ge ai cui incontri di studio ed approfondimento specialistico partecipa attivamente.

Relatore, co-autore e primo autore di numerosi eventi e relazioni.

Nel 2019 ha conseguito il Master di II livello in gastroenterologia del cane e del gatto.

## **Prof.ssa Eleonora Fusi**

**DVM, Dottore di Ricerca in Nutrizione Animale,  
Professore Associato UniMI**

Didattica e ricerca in nutrizione animale con particolare attenzione agli animali da compagnia. Responsabile del servizio di Nutrizione Clinica dell'Ospedale Universitario Veterinario, Università degli Studi di Milano. Dipartimento di Medicina Veterinaria, Università degli Studi di Milano. Autrice di numerose pubblicazioni

## **Prof.ssa Alessandra Gavazza**

**DVM, PhD, Dipl. ECVCP, UniCam**

Laureata in Medicina Veterinaria nel 1992, Specialista in "Malattie dei piccoli animali" nel 1995 e Dottore di ricerca in "Patologia Ambientale Veterinaria" nel 1999 presso l'Università di Pisa. E' stata Professore a Contratto dell'Università di Pisa e docente al master di "Oncologia Veterinaria" della stessa università. E' autrice di oltre 200 pubblicazioni su riviste nazionali e internazionali, comunicazioni a congressi e capitoli in libri scientifici, riguardanti principalmente la Patologia Clinica, l'Oncologia e la Medicina Trasfusionale del cane, gatto e cavallo. Svolge la sua attività clinica presso l'Ospedale Veterinario Universitario Didattico dell'Università di Camerino dove è referente del Servizio di Oncologia Medica e Responsabile del Laboratorio di Patologia Clinica Veterinaria. Dal 2005 è Diplomata presso l'European College of Veterinary Clinical Pathology (ECVCP) ed è componente della Examination Committee dello stesso College. Dal 2022 riveste il ruolo di Vice Presidente di AIMVET (Associazione Italiana Medicina Emotrasfusionale Veterinaria). E' Professore Associato presso la Scuola di Bioscienze e Medicina Veterinaria dell'Università di Camerino.

## **Dottorssa Sara Mangiaterra**

**DVM, Phd UniCam**

Laureata presso la Facoltà di Medicina Veterinaria dell'Università di Camerino. Ricercatrice presso UniCam. Patologo clinico e responsabile di laboratorio presso il Centro di Riferimento Veterinario Futuravet (MC). Dal 2021 membro attivo di American Society for Veterinary Clinical Pathology. Autrice e co- autrice di pubblicazioni e ricerche. Relatrice a congressi nazionali ed internazionali.



## **Prof.ssa Veronica Marchetti**

**DMV, PhD, SPCAA–GE, Prof. Associato Università di Pisa**

Direttore Scuola di Specializzazione: Patologia e Clinica degli Animali d'affezione .

Laureata con lode nel 1996 presso la Facoltà di Medicina Veterinaria dell'Università di Pisa, ha conseguito, sempre presso la stessa Università, un dottorato di ricerca nel 1998 e, quindi, nel 2001 una specializzazione alla Scuola di Specializzazione in Patologia e Clinica degli Animali d'Affezione con indirizzo Gastroenterologia.

E' autrice di oltre 170 pubblicazioni nazionali ed internazionali e coautore di testi scientifici di medicina interna e di citologia.

Dal 2002 è ricercatore presso il Dipartimento di Clinica Veterinaria e dal 2016 professore associato del Dipartimento di Scienze Veterinarie. Docente del corso di Clinica Medica e Terapia dei piccoli animali, svolge la sua attività di didattica clinica nell'Ospedale Didattico Veterinario (ODV) "Mario Modenato" occupandosi di medicina interna, con particolare interesse per la gastroenterologia e l'oncologia medica, e di patologia clinica. Dal 2012 al 2017 ha rivestito il ruolo di responsabile dell'unità di terapia intensiva del suddetto Ospedale e dal 2002 è referente del servizio di citologia diagnostica non ematologica nel Laboratorio di Patologia Clinica del suddetto ODV.

E' Direttore del Master di Gastroenterologia del cane e del gatto attivo presso il suddetto Dipartimento.

## **Dottore Graziano Lorenzo Pengo**

**DVM, Direttore della Clinica Veterinaria S. Antonio**

Laureato nel 1989 in Medicina Veterinaria presso l'Università degli studi di Milano. Consulente presso diversi Studi Veterinari e Cliniche Veterinarie come Endoscopista Gastroenterologo. Investigatore di molteplici trial clinici sia orientati alla conferma delle dosi sia alla valutazione sugli animali con proprietari. I campi di lavoro dei trial sono stati: - Parassitologia: (zecche, pulci, vermi intestinali, filaria, acari della rogna) sia nel cane che nel gatto - Medicina interna: antinfiammatori, otalgici, antimicotici, antiacidi . Attività di ricerca - Ricerca sulla presenza e tipizzazione di Helicobacter a livello gastrico nel cane e nel gatto in accordo con l'Università di Medicina Veterinaria di Pisa. Pioniere nell'ambito endoscopico e gastroenterologico, ha approntato nuove metodologie chirurgiche per patologie quali megaesofago e torsione dello stomaco; ha inoltre approfondito ricerche su disturbi di tipo gastroenterologico quali IBD (inflammatory bowel disease - malattie infiammatorie intestinali), tumori gastrici, ecc. Ha sviluppato la tecnica per dilatazioni esofagee nel cane e nel gatto con l'impiego dei palloni. Autore di diverse pubblicazioni e relatore a numerosi congressi Nazionali ed Internazionali.

## **Professore Marco Pietra**

**DVM, Prof. Ordinario UniBo, Diret. San. Osp. Vet. UniBo**

Professore Ordinario presso il Dipartimento di Scienze Mediche Veterinarie dell'Università di Bologna. Direttore Sanitario Ospedale Veterinario Universitario UniBo.

Laureato con lode in Medicina Veterinaria presso l'Università degli Studi di Bologna nel 1989.

Attualmente lavora presso l'Ateneo di Bologna, ed è titolare dell'insegnamento di "Semeiotica e Patologia Medica degli Animali da Compagnia" per il Corso di Laurea in Medicina Veterinaria.

L'attività scientifica svolta si è focalizzata negli ultimi 10 anni sulle patologie degli apparati gastroenterico, respiratorio e endocrino del cane e del gatto.

Dal 2004 è organizzatore e relatore del corso di "Endoscopia flessibile e rigida dell'apparato digerente, respiratorio e genitale nei piccoli animali", tenuto presso il Dipartimento di Scienze Mediche Veterinarie (Scuola di Agraria e medicina Veterinaria – UNIBO) che nel 2017 ha raggiunto la 14° edizione.

La produzione scientifica, al settembre 2017, consta di 101 pubblicazioni a stampa e 66 Abstract di congressi internazionali e nazionali.

Membro delle Società Italiana delle Scienze Veterinarie, della Società Culturale Italiana Veterinari per Animali da Compagnia e della European Society of Comparative Gastroenterology





## SEMPRE ACCANTO AI MEDICI VETERINARI

Iscriviti al programma "*Boost Vet Value with Faber Formazione*"  
per ricevere agevolazioni ed iniziative.  
Scopri di più dalla pagina seminari per  
medici veterinari

Boost vet value with Faber Formazione è un programma pensato per sostenere i medici veterinari nell'aggiornamento professionale.

Gli iscritti al programma potranno aderire gratuitamente oppure a quota agevolata alle iniziative di aggiornamento professionale inserite nel programma. Inoltre, potranno usufruire, una tantum, di uno sconto del 2% sui ns corsi che lo prevedono.

Le agevolazioni saranno differenziate in relazione all'aver già frequentato o meno i seminari della Faber Formazione.

Puoi iscriverti senza impegno al programma Boost Vet Value dal nostro sito internet. Non comporta obbligo alcuno di acquisto o altro tipo.

La frequenza ai corsi inseriti nel programma Boost Vet Value With Faber Formazione non determina la maturazione dello sconto del 6% sull'iscrizione a successivi corsi Faber Formazione.



Faber Formazione Srl  
tel. e whatsapp 329/6781833  
mail [info@faberformazione.it](mailto:info@faberformazione.it)

[www.faberformecm.it](http://www.faberformecm.it)